



Technischer Stand: 04/2023; Änderungen vorbehalten.

MEHR ALS KUNSTSTOFF.



IMMER EINEN NACHHALTIGEN SCHRITT VORAUS

Als Familienunternehmen setzen wir alles daran, um die Welt auch für die nachfolgenden Generationen lebenswert zu erhalten. Daher streben wir mit unserem wirtschaftlichen Handeln nach einer nachhaltigen Unternehmensentwicklung, mit sicheren Arbeitsplätzen, in einer gesunden Umwelt.

Unser Nachhaltigkeitsverständnis bezieht sich auf alle Ebenen des Wertschöpfungskreislaufs. Dabei spielen das Recycling von Rohstoffen sowie die Verwendung nachhaltiger, innovativer Rohstoffe für uns eine sehr wichtige Rolle.

Sie möchten mehr über die nachhaltige Kunststoffplattenproduktion der Salux GmbH erfahren?

Dann besuchen Sie unsere Internetseite unter www.salux.de/nachhaltigkeit



Salux GmbH
Allstedter Straße 71
OT Oberröblingen
06526 Sangerhausen

Telefon: 0 34 64 - 54 15-0
Telefax: 0 34 64 - 54 15-20
E-Mail: info@salux.de
www.salux.de

Folgen Sie uns



CLASSIC LINE

- ✓ Universell
- ✓ Langlebig & wiederverwendbar
- ✓ Nachhaltig
- ✓ Witterungsbeständig
- ✓ Platzsparend

 **GESCHÜTZTES
PRODUKT**




UNSER EFFIZIENTES FRÜHBEETSYSTEM

Mit einem Frühbeet dauert die Gartensaison fast 365 Tage. Es kann bereits ab Februar zur Vorkultur verschiedener Gemüsearten genutzt werden, eignet sich aber auch das gesamte Jahr über zur Dauerkultur von Obst und Gemüse und sogar im Winter bringen spezielle Gemüsearten noch Erträge ein.


Unser **SALUX® FRÜHBEET** ist sehr langlebig und witterungsbeständig. In der Nebensaison ist es einfach zu verstauen und im Folgejahr kann es problemlos wiederverwendet werden.

Das **SALUX® FRÜHBEET** besteht aus einer witterungsbeständigen Wellplatte sowie zwei Bügeln, welche dem Frühbeet seine Form verleihen. Zwei Endstücke mit jeweils einem Befestigungsband schließen das Beet an den Seiten ab und bieten somit Schutz vor eindringendem Frost.


SEKUNDENSCHNELLER AUFBAU




Die Wellplatte krümmen und ca. 10 cm tief in die Bügel schieben.



Das Frühbeet in den Boden stecken.



Die Seitenabdeckungen mithilfe der Bänder an den Seiten befestigen.



Fertig!

Durch die Verwendung einzelner Bügel und Platten kann das Frühbeet endlos verlängert werden.

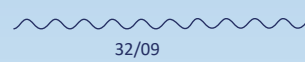


EIN SYSTEM MIT VIELEN MÖGLICHKEITEN

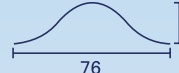
Maße des Frühbeets (LxBxH): 1200 x 410 x 275 mm

PROFILE

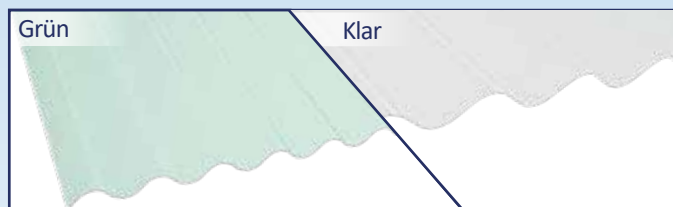
Profil
32/09



Profil
76/18



FARBAUSFÜHRUNGEN



Neben unserem Salux Frühbeet Classic bieten wir das Frühbeet auch als **BIO LINE** Variante aus einem nachhaltigen, nachwachsenden Rohstoff an, welcher das herkömmliche PVC zu 100% ersetzt und zu 100% wieder recyclebar ist.
Weitere Infos unter www.salux.de/bioline

ANSPRECHENDES VERKAUFSDISPLAY

Wahlweise aus Polycarbonat oder OSB-Platten

