

Anwendungen

SALUX W ist sehr vielseitig einsetzbar, z.B. für:

- Lichtbänder
- Dachabdeckung
- Balkon- und Terrassenblende
- Gewächshausabdeckung
- Carports
- Vordächer
- Gerätehäuser
- Unterstellplätze
- Windschutzwände
- Spielplatzüberdachung
- Gartenpavillons
- Industriehallen
- Systemhallen
- Pergolen
- Sichtschutz





Selbstverständlich erhalten Sie bei uns auf Wunsch auch das passende Montagezubehör.

Hinweise für die Lagerung, Montage und Verarbeitung von SALUX W entnehmen Sie bitte dem separaten Prospekt oder unter www.salux.com!

Ihr Fachhändler:


VPW Nink GmbH
Am Brandrain 1
D-06526 Sangerhausen
Fon: 0049 (0) 34 64/54 15 0
Fax: 0049 (0) 34 64/54 15 20

E-Mail: sangerhausen@salux.com
Internet: www.salux.com



SALUX W

SALUX Wellplatten bieten wir in einer Vielzahl von Farben und Größen an. Sonderfarben und -profile fertigen wir Ihnen gern auf Anfrage.



Farben

Alle Profile sind in glasklar erhältlich. Ausgewählte Profile sind in den Farben rauch oder bronze, gelb, grün, rot, blau, braun, weiß, grau - jeweils in transparent oder opak - lieferbar.

Garantie

Wir garantieren 5 Jahre gegen Schlag, Stoß und Bruch gemäß DIN EN 1013-3, sowie 10 Jahre für hohe Witterungsbeständigkeit, Passgenauigkeit und Schwerentflammbarkeit. Voraussetzung ist die strikte Einhaltung unserer Lagerungs- und Verarbeitungshinweise. Die Garantie gilt nur für Platten ab 1,2 mm Stärke und ist beschränkt auf Anwendungen im privaten Bereich (Haus und Garten). Die Farben können über einen längeren Zeitraum aufhellen.

Wir ersetzen im Garantiefall ausschließlich den Materialwert der Platten in Form einer Ersatzlieferung gleichwertiger Ware. Voraussetzung für die Anerkennung eines Gewährleistungsanspruches ist die sofortige schriftliche Schadensanzeige sowie die Enträumung der Möglichkeit, die reklamierte Ware vor Ort im eingebauten Zustand - falls bereits erfolgt - zu untersuchen.

Hagelschlag


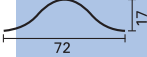
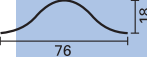
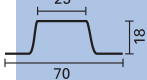

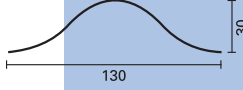
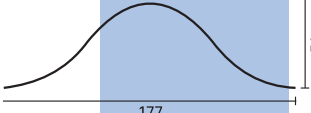
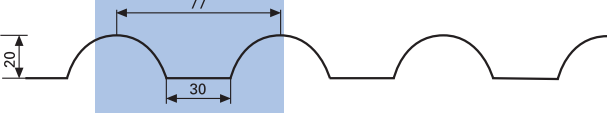
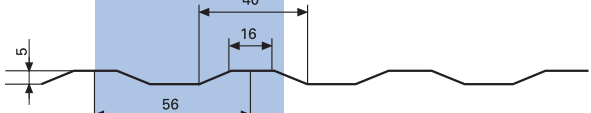
Gegen Aufpreis erhalten Sie auch Wellplatten in unserer speziellen Qualität SALUX W-HI (high impact), für die wir, bei einer Plattenstärke ab 1,2 mm, 5 Jahre Hagelschlaggarantie leisten. (Korndurchmesser max. 20mm/Kornauftreffgeschwindigkeit bis 23m/s)

Unsere Lager- und Verarbeitungshinweise erhalten Sie unter www.salux.com oder bei Ihrem Fachhändler.

Sonderprofile, sowie Sonderfarben und Sonderlängen fertigen wir gern auf Anfrage.

Bei allen technischen Werten handelt es sich um Richtwerte. Änderungen vorbehalten. Technischer Stand 03/2004.

Profile

	Profil	Breite in mm	Standardlänge in mm	Standardstärke in mm	Farbe
	32/09	660 bis 750 (+/- 10 mm)	2000 bis 6000 (-0/+ 10 mm)	0,8 bis 1,2 (+/- 0,1 mm)	klar rauch
	72/17	762 (+/- 10 mm)	2000 bis 6000 (-0/+ 10 mm)	0,8 bis 1,5 (+/- 0,1 mm)	klar rauch
	76/18	660 bis 1120 (+/- 10 mm)	2000 bis 6000 (-0/+ 10 mm)	0,8 bis 1,5 (+/- 0,1 mm)	klar rauch
	70/18	762 bis 1160 (+/- 10 mm)	2000 bis 6000 (-0/+ 10 mm)	0,8 bis 1,5 (+/- 0,1 mm)	klar rauch
	94/34	940 (+/- 10 mm)	2000 (-0/+ 10 mm)	0,9 bis 1,2 (+/- 0,1 mm)	klar
	130/30	1000 bis 1120 (+/- 10 mm)	2000 bis 6000 (-0/+ 10 mm)	1,0 bis 1,5 (+/- 0,1 mm)	klar
	177/51	920 bis 1100 (+/- 10 mm)	2000 bis 6000 (-0/+ 10 mm)	1,0 bis 1,5 (+/- 0,1 mm)	klar
	77/20	1120 (+/- 10 mm)	2000 bis 6000 (-0/+ 10 mm)	1,0 bis 1,5 (+/- 0,1 mm)	klar
	56/05	1050 (+/- 10 mm)	2000 bis 3000 (-0/+ 10 mm)	0,8 bis 1,0 (+/- 0,1 mm)	reh-braun

Lichtdurchlässigkeit (glasklar):

Wärmeformbeständigkeit:

Elastizitätsmodul:

Reißdehnung:

Shore-Härte D:

Schlagzähigkeit (Charpy)

20°C Prüfling gekerbt:

Wärmeleitfähigkeit:

Linearer Ausdehnungskoeffizient:

Wasseraufnahme:

Brandverhalten:

84% bezogen auf sichtbares Licht
bis ca. 70°C

2500 - 3000 N/mm² DIN 53457

20 - 100% DIN 53455

75 - 90 DIN 53505

> 2,2 kJ/m² DIN 53453

0,17 W/mK DIN 52612

0,8 x 10⁻⁴ K⁻¹ DIN 53752

< 0,1 % DIN 53495

schwer entflammbar B 1 nach DIN 4102

